












TABLA DE CAPACIDADES

SALA		Largo (mts)	Ancho (mts)	Área (m2)	Altura (mts)	Aula	Auditorio	Directorio	Mesa en "U"	Banquete	Cocktail	Stand 3x3
												
		67,7	33,7	2.312	8	1.935	2.880	-	-	1.950	2.400	130
AUDITORIO PRINCIPAL	1+2	47,4	33,7	1.632	8	1.260	1.920	-	-	1.375	1.800	90
	1	20,3	33,7	714	8	486	815	-	-	610	760	40
	2	27,1	33,7	918	8	648	990	-	-	610	920	50
	3+4	20,3	33,7	714	8	486	815	-	-	610	760	40
	3	20,3	16,8	357	8	220	400	-	-	300	380	20
	4	20,3	16,8	357	8	220	400	-	-	300	380	20
SALA JAGÜEL		16,5	13,4	221	4	162	270	60	55	180	260	12
SALA JAGÜEL	1	13,4	8,3	111	4	63	120	40	35	90	130	-
	2	13,4	8,3	111	4	63	120	40	35	90	130	-
SALA LA BARRA		17,0	13,4	228	4	180	288	78	63	198	270	12
SALA LA BARRA	1	13,4	8,5	114	4	84	130	54	45	90	130	-
	2	13,4	8,5	114	4	84	130	54	45	90	130	-
SALA JOSÉ IGNACIO		16,5	13,4	221	4	162	270	60	55	180	260	12
SALA JOSÉ IGNACIO	1	13,4	8,3	111	4	63	120	40	35	90	130	-
	2	13,4	8,3	111	4	63	120	40	35	90	130	-
SALA MANATIALES		17,0	13,4	228	4	180	288	78	63	198	270	12
SALA MANATIALES	1	13,4	8,5	114	4	84	130	54	45	90	130	-
	2	13,4	8,5	114	4	84	130	54	45	90	130	-
SALA PUNTA BALLENA		6,5	6,4	42	3	-	50	20	18	30	50	-
SALA PUEBLO GARZÓN		6,5	6,4	33	3	-	34	16	14	20	35	-
PABELLÓN DE EXHIBICIONES		102,6	54,6	5.605	8/15	0	7.275	0	0	4.500	0	270



PUNTA DEL ESTE

CONVENTION
& EXHIBITION
CENTER